



この度はルクラスダブル(2眼)をご購入いただきありがとうございます。
ご利用の前に同梱物をご確認ください。

同梱内容	
①外箱	×1
②2眼用内箱	×1
③2眼レンズパーツ	×1
④アジャストプレート(4インチ用)	×1
⑤アジャストプレート(5インチ用)	×1




必要により
④または⑤

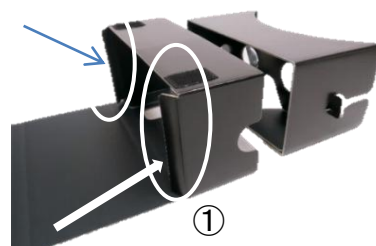


各パーツの配置関係

ルクラスダブル(2眼)の組み立てかた



内箱②を箱に起こしレンズパーツ③を横から奥に差込み90度回転して内箱にしっかり固定します



外箱①は左右のフラップを内側に折ります(矢印)



外箱①に内箱(②+③)を挿入します(本体完成)



スマートホンの画面サイズが5インチ以下
の場合はアジャストプレートを内箱に挿入
します
5インチより大きな画面の場合は不要です



スマートフォンにアプリやコンテンツ
を準備して本体にセットします



前面を面ファスナーでとじてスマートフォンを固定
します。レンズを覗きながら内箱をスライドしてピ
ント合わせができます。
底面の開口部から指で画面操作も可能です

● ルクラス ダブル(2眼)について

2枚の凸レンズを使用して、左右の画像を両眼視差によって3D表示するサイドバイサイド方式。スマートフォンのジャイロセンサーで360度の映像を再生可能(トラッキング機能)なため、臨場感あふれる3DVRを簡単に体験できます。従来品より本体幅を+31mm拡張。最大155mm幅までのメガネを装着したままでも視聴することができます。レンズのピント調整機能を搭載しており、裸眼での視聴を可能にしています。筐体が外箱と内箱の2重構造になっており、スライドさせることでコンテンツを再生したままでもピントを調節することができます。外側は黒コートを処理することで皮脂などを拭き取れ衛生的。さらに内面は黒マット処理がしてあり、没入感がさらにアップ。本体底部にスマートフォン操作の開口部を設置してあり、スマートフォンをルクラスから取り外すことなく画面操作が可能に。2枚のアジャストプレートと同梱。最大162×80×10mmまでの幅広いサイズのスマートフォンでルクラスを使うことができます。Androidスマートフォンをお持ちの方はGoogle cardboard3Dアプリや、dive city rollercoasterなどの無料専用アプリをインストールしてお使い下さい。その他YouTubeにアップされたside by side形式の3D動画もご覧いただけます。iPhoneなどでもdive city rollercoasterや他社の無料アプリ、YouTube(『SBS 3D』または『YT3D』をキーワードで検索)にアップロードされた多くの映像をご覧になれます。ルクラスHPでもコンテンツの紹介をしております。(詳細 URL: <http://luklas.lukla.jp>)

ルクラス ダブル(2眼)

- 対応最大スマートフォン
162×80×10mmまで



4 589955 930038

■ ご使用上の注意

- ・ ルクラスダブル(2眼)はコンテンツ映像を3Dでお楽しみいただくための製品です。他の目的ではご使用しないで下さい。
- ・ ルクラスダブル(2眼)は燃え易い材質で構成されてますので、火の近くなど火災の原因になるような場所には置かないでください。
- ・ ルクラスダブル(2眼)は水などの液体に触れると破損し易くなりますのでご注意ください。
- ・ レンズ部分を外して直射日光を覗くのはお止め下さい。
- ・ レンズでの集光目的は火災発生のおそれがありますのでお止め下さい。
- ・ 屋外で使用する場合は周囲が見えず危険ですので移動しながら使用しないでください。
- ・ スマートフォンが落ちないように両手でお持ちください。
- ・ 肌に触れると皮脂などで汚れたりすることがあります。また、擦り傷や痒みの原因にならないよう肌面から少し離してのご利用をおすすめします。
- ・ コンテンツにより長時間のご使用で気分が悪くなる場合があります。そのように感じた時には直ぐにご使用をお止め下さい。
- ・ ご使用後の破損につきましては返品や交換はお受けできません。なお、組立前の破損等の場合は商品到着後7日以内にご連絡ください。

3商品同時発売中



ルクラス ダブル(2眼)



ルクラス シングル(1眼)



ルクラス 2way シングル(1眼)+ダブル(2眼)